


PRODUCTOS | LUMINARIAS A LED DE INTERIOR

LUMINARIAS DE APLICAR - PLATIL - CUADRADAS

INFORMACIÓN GENERAL

Fabricada en aleación de aluminio.
 Acabado de frente: Terminación Platil.
 Color: Platil.
 Incluye fuente de alimentación.
 Entrada: 220/240Vca - 50Hz.
 Potencia: 8W, 20W, 25W y 30W
 Vida útil: 25.000 hs.

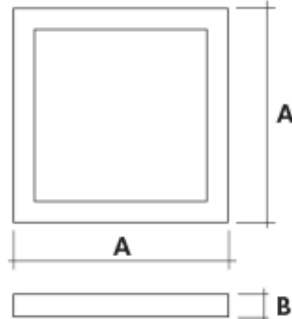
8W	LUZ DÍA	LUZ CÁLIDA	MATERIAL ALUMINIO	V 220Vca	25.000
20W	LUZ DÍA	LUZ CÁLIDA	MATERIAL ALUMINIO	V 220Vca	25.000
25W	LUZ DÍA	LUZ CÁLIDA	MATERIAL ALUMINIO	V 220Vca	25.000
30W	LUZ DÍA	LUZ CÁLIDA	MATERIAL ALUMINIO	V 220Vca	25.000



CARACTERÍSTICAS TÉCNICAS

DIMENSIONES (mm.)


Código	A	B
TS-SMD-28BW/WW-RECT	120	35
TS-SMD-620BW/WW-RECT	225	35
TS-SMD-825BW/WW-RECT	235	40
TS-SMD-830BW/WW-RECT	300	40



Código	Potencia	Luz	Temp. de luz	Material
LUMINARIAS A LED DE APLICAR CUADRADAS - 8W				

TS-SMD-28BW-RECT	8 W	DÍA	6000 °k	Aluminio
------------------	-----	-----	---------	----------


TS-SMD-28BWW-RECT	8 W	CÁLIDA	3000 °k	Aluminio
-------------------	-----	--------	---------	----------



Código	Potencia	Luz	Temp. de luz	Material
LUMINARIAS A LED DE APLICAR CUADRADAS - 20W				

TS-SMD-620BW-RECT	20 W	DÍA	6000 °k	Aluminio
-------------------	------	-----	---------	----------

TS-SMD-620BWW-RECT	20 W	CÁLIDA	3000 °k	Aluminio
--------------------	------	--------	---------	----------



Código	Potencia	Luz	Temp. de luz	Material
LUMINARIAS A LED DE APLICAR CUADRADAS - 25W				

TS-SMD-825BW-RECT	25 W	DÍA	6000 °k	Aluminio
-------------------	------	-----	---------	----------

TS-SMD-825BWW-RECT	25 W	CÁLIDA	3000 °k	Aluminio
--------------------	------	--------	---------	----------



Código	Potencia	Luz	Temp. de luz	Material
LUMINARIAS A LED DE APLICAR CUADRADAS - 30W				

TS-SMD-830BW-RECT	30 W	DÍA	6000 °k	Aluminio
-------------------	------	-----	---------	----------

TS-SMD-830BWW-RECT	30 W	CÁLIDA	3000 °k	Aluminio
--------------------	------	--------	---------	----------

